

## АУДИТОРСКОЕ ЗАКЛЮЧЕНИЕ

независимой аудиторской компании

ООО «АПРИОРИ-АУДИТ»

о годовой бухгалтерской отчетности

Общества с ограниченной ответственностью

«Рязанская промышленная корпорация»

за 2019 год


*Копия от  
генерального  
директора  
в ответном  
письме  
в адрес  
Ирина*

**Заказчик:** Общество с ограниченной ответственностью «Рязанская промышленная корпорация»

**Получатель:** Генеральный директор «Рязанская промышленная корпорация»

**Исполнитель:** ООО «АПРИОРИ-АУДИТ»

**Исходящий:** №20/А3/03/2020 от 24.03.2020



## **АУДИТОРСКОЕ ЗАКЛЮЧЕНИЕ**

### **Мнение**

Мы провели аудит прилагаемой годовой бухгалтерской отчетности Общества с ограниченной ответственностью «Рязанская промышленная корпорация» (ОГРН 1116229001767, 390048, Рязанская область, город Рязань, улица Васильевская, дом 20, помещение/офис Н1/2-06) состоящей из бухгалтерского баланса по состоянию на 31 декабря 2019 года, отчета о финансовых результатах за 2019 год, приложений к бухгалтерскому балансу и отчету о финансовых результатах, в том числе отчета об изменениях капитала за 2019 год и отчета о движении денежных средств за 2019 год, пояснений к бухгалтерскому балансу и отчету о финансовых результатах за 2019 год.

По нашему мнению, прилагаемая годовая бухгалтерская отчетность отражает достоверно во всех существенных отношениях финансовое положение Общества с ограниченной ответственностью «Рязанская промышленная корпорация» по состоянию на 31 декабря 2019 года, финансовые результаты его деятельности и движение денежных средств за 2019 год в соответствии с правилами составления бухгалтерской отчетности, установленными в Российской Федерации.

### **Основание для выражения мнения**

Мы провели аудит в соответствии с Международными стандартами аудита (МСА). Наша ответственность согласно указанным стандартам далее раскрывается в разделе «Ответственность аудитора за аудит годовой бухгалтерской отчетности» настоящего заключения. Мы независимы по отношению к аудируемому лицу в соответствии с Правилами независимости аудиторов и аудиторских организаций и Кодексом профессиональной этики аудиторов, соответствующими Кодексу этики профессиональных бухгалтеров, разработанному Советом по международным стандартам этики для профессиональных бухгалтеров, и мы выполнили наши прочие этические обязанности в соответствии с данными требованиями. Мы полагаем, что полученные нами аудиторские доказательства являются достаточными и надлежащими, чтобы служить основанием для выражения нашего мнения.

### **Ответственность руководства аудируемого лица за годовую бухгалтерскую отчетность**

Руководство несет ответственность за подготовку и достоверное представление указанной годовой бухгалтерской отчетности в соответствии с правилами составления бухгалтерской отчетности, установленными в Российской Федерации, и за систему внутреннего контроля, которую руководство считает необходимой для подготовки годовой бухгалтерской отчетности, не содержащей существенных искажений вследствие недобросовестных действий или ошибок.

При подготовке годовой бухгалтерской отчетности руководство несет ответственность за оценку способности аудируемого лица продолжать непрерывно свою деятельность, за раскрытие в соответствующих случаях сведений, относящихся к непрерывности деятельности, и за составление отчетности на основе допущения о непрерывности

деятельности, за исключением случаев, когда руководство намеревается ликвидировать аудируемое лицо, прекратить его деятельность или когда у него отсутствует какая-либо иная реальная альтернатива, кроме ликвидации или прекращения деятельности.

### **Ответственность аудитора за аудит годовой бухгалтерской отчетности**

Наша цель состоит в получении разумной уверенности в том, что годовая бухгалтерская отчетность не содержит существенных искажений вследствие недобросовестных действий или ошибок, и в составлении аудиторского заключения, содержащего наше мнение. Разумная уверенность представляет собой высокую степень уверенности, но не является гарантией того, что аудит, проведенный в соответствии с МСА, всегда выявляет существенные искажения при их наличии.

Искажения могут быть результатом недобросовестных действий или ошибок и считаются существенными, если можно обоснованно предположить, что в отдельности или в совокупности они могут повлиять на экономические решения пользователей, принимаемые на основе этой годовой бухгалтерской отчетности.

В рамках аудита, проводимого в соответствии с МСА, мы применяем профессиональное суждение и сохраняем профессиональный скептицизм на протяжении всего аудита. Кроме того, мы:

- а) выявляем и оцениваем риски существенного искажения годовой бухгалтерской отчетности вследствие недобросовестных действий или ошибок; разрабатываем и проводим аудиторские процедуры в ответ на эти риски; получаем аудиторские доказательства, являющиеся достаточными и надлежащими, чтобы служить основанием для выражения нашего мнения. Риск необнаружения существенного искажения в результате недобросовестных действий выше, чем риск необнаружения существенного искажения в результате ошибки, так как недобросовестные действия могут включать сговор, подлог, умышленный пропуск, искаженное представление информации или действия в обход системы внутреннего контроля;
- б) получаем понимание системы внутреннего контроля, имеющей значение для аудита, с целью разработки аудиторских процедур, соответствующих обстоятельствам, но не с целью выражения мнения об эффективности системы внутреннего контроля аудируемого лица;
- в) оцениваем надлежащий характер применяемой учетной политики и обоснованность оценочных значений, рассчитанных руководством, и соответствующего раскрытия информации, подготовленного руководством;
- г) делаем вывод о правомерности применения руководством аудируемого лица допущения о непрерывности деятельности, а на основании полученных аудиторских доказательств – вывод о том, имеется ли существенная неопределенность в связи с событиями или условиями, в результате которых могут возникнуть значительные сомнения в способности аудируемого лица продолжать непрерывно свою деятельность. Если мы приходим к выводу о наличии существенной неопределенности, мы должны привлечь внимание в нашем аудиторском заключении к соответствующему раскрытию информации в годовой бухгалтерской отчетности или, если такое раскрытие информации является ненадлежащим, модифицировать наше мнение. Наши выводы основаны на аудиторских доказательствах, полученных до даты нашего аудиторского заключения.


Однако будущие события или условия могут привести к тому, что аудируемое лицо утратит способность продолжать непрерывно свою деятельность;

- д) проводим оценку представления годовой бухгалтерской отчетности в целом, ее структуры и содержания, включая раскрытие информации, а также того, представляет ли годовая бухгалтерская отчетность лежащие в ее основе операции и события так, чтобы было обеспечено их достоверное представление.

Мы осуществляем информационное взаимодействие с руководством аудируемого лица доводя до их сведения, помимо прочего, информацию о запланированном объеме и сроках аудита, а также о существенных замечаниях по результатам аудита, в том числе о значительных недостатках системы внутреннего контроля, которые мы выявляем в процессе аудита.

С уважением,

Директор ООО «АПРИОРИ-АУДИТ»



И.В. Гришкина

Квалификационный аттестат аудитора  
в области общего аудита №К029246  
Приказ Минфина №20 от 22.01.2009  
ОРНЗ в реестре аудиторов №21703019940

Аудиторская организация:

Общество с ограниченной ответственностью «АПРИОРИ-АУДИТ»,  
ОГРН 1056206006251,  
390000, город Рязань, ул. Радищева, д.42, оф. 204  
Саморегулируемая организация аудиторов «Аудиторская Ассоциация Содружество»,  
ОРНЗ 11606014708

24» марта 2020 г.

**Бухгалтерский баланс**  
на 31 декабря 2019 г.

		Дата (число, месяц, год)	<b>Коды</b>		
		Форма по ОКУД	0710001		
		по ОКПО	31	12	2019
Организация	<b>Общество с ограниченной ответственностью "Рязанская промышленная корпорация"</b>	ИНН	91168053		
Идентификационный номер налогоплательщика		по ОКВЭД 2	6229042298		
Вид экономической деятельности	<b>Передача электроэнергии</b>	по ОКОПФ / ОКФС	12300	16	
Организационно-правовая форма / форма собственности	<b>Общество с ограниченной ответственностью / Частная собственность</b>	по ОКЕИ	384		
Единица измерения:	в тыс. рублей				

Местонахождение (адрес)

**390048, Рязанская обл, г.Рязань, Васильевская ул, дом № 20, строение Н1, оф. 2-06**

Бухгалтерская отчетность подлежит обязательному аудиту  ДА  НЕТ

Наименование аудиторской организации/фамилия, имя, отчество (при наличии) индивидуального аудитора  
**ООО "Априори-Аушдит "**

Идентификационный номер налогоплательщика аудиторской организации/индивидуального аудитора	ИНН	6230017465
Основной государственный регистрационный номер аудиторской организации/индивидуального аудитора	ОГРН/ ОГРНИП	

Пояснения	Наименование показателя	Код	На 31 декабря 2019 г.	На 31 декабря 2018 г.	На 31 декабря 2017 г.
	<b>АКТИВ</b>				
	<b>I. ВНЕОБОРОТНЫЕ АКТИВЫ</b>				
	Нематериальные активы	1110	-	-	-
	Результаты исследований и разработок	1120	-	-	-
	Нематериальные поисковые активы	1130	-	-	-
	Материальные поисковые активы	1140	-	-	-
2	Основные средства	1150	113 932	108 490	105 235
	Доходные вложения в материальные ценности	1160	-	-	-
	Финансовые вложения	1170	-	-	-
	Отложенные налоговые активы	1180	3	3	2
	Прочие внеоборотные активы	1190	-	-	-
	Итого по разделу I	1100	113 935	108 493	105 237
	<b>II. ОБОРОТНЫЕ АКТИВЫ</b>				
4	Запасы	1210	867	636	5 484
	Налог на добавленную стоимость по приобретенным ценностям	1220	2	112	1 298
5	Дебиторская задолженность	1230	3 117	4 892	6 924
	Финансовые вложения (за исключением денежных эквивалентов)	1240	-	-	-
	Денежные средства и денежные эквиваленты	1250	179	174	315
	Прочие оборотные активы	1260	117	3	2
	Итого по разделу II	1200	4 282	5 817	14 024
	<b>БАЛАНС</b>	1600	118 218	114 310	119 261

Пояснения	Наименование показателя	Код	На 31 декабря 2019 г.	На 31 декабря 2018 г.	На 31 декабря 2017 г.
	<b>ПАССИВ</b>				
	<b>III. КАПИТАЛ И РЕЗЕРВЫ</b>				
	Уставный капитал (складочный капитал, уставный фонд, вклады товарищей)	1310	14	14	14
	Собственные акции, выкупленные у акционеров	1320	-	-	-
	Переоценка внеоборотных активов	1340	-	-	-
	Добавочный капитал (без переоценки)	1350	-	-	-
	Резервный капитал	1360	-	-	-
	Нераспределенная прибыль (непокрытый убыток)	1370	(4 190)	(4 384)	(3 179)
	Итого по разделу III	1300	(4 176)	(4 370)	(3 165)
	<b>IV. ДОЛГОСРОЧНЫЕ ОБЯЗАТЕЛЬСТВА</b>				
	Заемные средства	1410	39 714	37 988	42 356
	Отложенные налоговые обязательства	1420	29	17	75
	Оценочные обязательства	1430	-	-	-
	Прочие обязательства	1450	-	-	-
	Итого по разделу IV	1400	39 743	38 005	42 431
	<b>V. КРАТКОСРОЧНЫЕ ОБЯЗАТЕЛЬСТВА</b>				
	Заемные средства	1510	9 458	7 843	7 191
5	Кредиторская задолженность	1520	45 905	44 094	38 849
	Доходы будущих периодов	1530	27 083	28 542	33 777
7	Оценочные обязательства	1540	204	196	177
	Прочие обязательства	1550	-	-	-
	Итого по разделу V	1500	82 650	80 675	79 995
	<b>БАЛАНС</b>	1700	118 218	114 310	119 261

Руководитель

Ефремов Герман  
Викторович

(подпись)

(расшифровка подписи)

27 февраля 2020 г.

**Отчет о финансовых результатах  
за Январь - Декабрь 2019 г.**

		Дата (число, месяц, год)	<b>Коды</b>		
		Форма по ОКУД	0710002		
		по ОКПО	31	12	2019
Организация	Общество с ограниченной ответственностью "Рязанская промышленная корпорация"	ИНН	91168053		
Идентификационный номер налогоплательщика		по ОКВЭД 2	6229042298		
Вид экономической деятельности	Передача электроэнергии	по ОКЕИ	35.12.1		
Организационно-правовая форма / форма собственности	Общество с ограниченной ответственностью / Частная собственность	по ОКОПФ / ОКФС	12300	16	
Единица измерения:	в тыс. рублей		384		

Пояснения	Наименование показателя	Код	За Январь - Декабрь 2019 г.	За Январь - Декабрь 2018 г.
	Выручка	2110	25 780	19 345
	Себестоимость продаж	2120	(17 012)	(17 361)
	Валовая прибыль (убыток)	2100	8 768	1 984
	Коммерческие расходы	2210	-	-
	Управленческие расходы	2220	(5 344)	(2 813)
	Прибыль (убыток) от продаж	2200	3 424	(829)
	Доходы от участия в других организациях	2310	-	-
	Проценты к получению	2320	-	-
	Проценты к уплате	2330	(2 118)	(2 118)
	Прочие доходы	2340	1 459	6 478
	Прочие расходы	2350	(2 495)	(4 734)
	Прибыль (убыток) до налогообложения	2300	270	(1 203)
	Текущий налог на прибыль	2410	(55)	(61)
	в т.ч. постоянные налоговые обязательства (активы)	2421	(13)	(296)
	Изменение отложенных налоговых обязательств	2430	(21)	58
	Изменение отложенных налоговых активов	2450	-	-
	Прочее	2460	-	-
	Чистая прибыль (убыток)	2400	194	(1 206)

Пояснения	Наименование показателя	Код	За Январь - Декабрь 2019 г.	За Январь - Декабрь 2018 г.
	Результат от переоценки внеоборотных активов, не включаемый в чистую прибыль (убыток) периода	2510	-	-
	Результат от прочих операций, не включаемый в чистую прибыль (убыток) периода	2520	-	-
	Совокупный финансовый результат периода	2500	194	(1 206)
	<b>СПРАВОЧНО</b>			
	Базовая прибыль (убыток) на акцию	2900	-	-
	Разводненная прибыль (убыток) на акцию	2910	-	-

Руководитель

(подпись)

Ефремов Герман  
Викторович

(расшифровка подписи)

27 февраля 2020 г.



**Отчет об изменениях капитала**  
за Январь - Декабрь 2019 г.

Коды		
0710004		
31	12	2019
91168053		
6229042298		
35.12.1		
12300	16	
384		

Форма по ОКУД

Дата (число, месяц, год)

по ОКПО

ИНН

по

ОКВЭД 2

по ОКПФ / ОКФС

по ОКЕИ

Общество с ограниченной ответственностью "Рязанская  
промышленная корпорация"

Идентификационный номер налогоплательщика

Вид экономической  
деятельности

Передача электроэнергии

Организационно-правовая форма / форма собственности

Общество с ограниченной  
ответственностью / Частная собственность

Единица измерения: в тыс. рублей

**1. Движение капитала**

Наименование показателя	Код	Уставный капитал	Собственные акции, выкупленные у акционеров	Добавочный капитал	Резервный капитал	Нераспределенная прибыль (непокрытый убыток)	Итого
Величина капитала на 31 декабря 2017 г.	3100	14	-	-	-	(3 179)	(3 165)
<u>За 2018 г.</u>							
Увеличение капитала - всего:	3210	-	-	-	-	-	-
в том числе:							
чистая прибыль	3211	X	X	X	X	-	-
переоценка имущества	3212	X	X	-	X	-	-
доходы, относящиеся непосредственно на увеличение капитала	3213	X	X	-	X	-	-
дополнительный выпуск акций	3214	-	-	-	X	-	-
увеличение номинальной стоимости акций	3215	-	-	-	X	-	X
реорганизация юридического лица	3216	-	-	-	-	-	-

Наименование показателя	Код	Уставный капитал	Собственные акции, выкупленные у акционеров	Добавочный капитал	Резервный капитал	Нераспределенная прибыль (непокрытый убыток)	Итого
Уменьшение капитала - всего:	3220	-	-	-	-	(1 205)	(1 205)
в том числе:							
убыток	3221	X	X	X	X	(1 205)	(1 205)
переоценка имущества	3222	X	X	-	X	-	-
расходы, относящиеся непосредственно на уменьшение капитала	3223	X	X	-	X	-	-
уменьшение номинальной стоимости акций	3224	-	-	-	X	-	-
уменьшение количества акций	3225	-	-	-	X	-	-
реорганизация юридического лица	3226	-	-	-	X	-	-
дивиденды	3227	X	X	X	X	-	X
Изменение добавочного капитала	3230	X	X	-	-	-	X
Изменение резервного капитала	3240	X	X	X	-	(4 384)	(4 370)
Величина капитала на 31 декабря 2018 г.	3200	14	-	-	-	-	195
За 2019 г.							
Увеличение капитала - всего:	3310	-	-	-	-	195	195
в том числе:							
чистая прибыль	3311	X	X	X	X	-	-
переоценка имущества	3312	X	X	-	-	-	-
доходы, относящиеся непосредственно на увеличение капитала	3313	X	X	-	X	-	-
дополнительный выпуск акций	3314	-	-	-	X	-	X
увеличение номинальной стоимости акций	3315	-	-	-	-	-	-
реорганизация юридического лица	3316	-	-	-	-	-	-
Уменьшение капитала - всего:	3320	-	-	-	-	-	-
в том числе:							
убыток	3321	X	X	X	X	-	-
переоценка имущества	3322	X	X	-	-	-	-
расходы, относящиеся непосредственно на уменьшение капитала	3323	X	X	-	X	-	-
уменьшение номинальной стоимости акций	3324	-	-	-	X	-	-
уменьшение количества акций	3325	-	-	-	X	-	-
реорганизация юридического лица	3326	-	-	-	X	-	-
дивиденды	3327	X	X	X	X	-	X
Изменение добавочного капитала	3330	X	X	-	-	-	X
Изменение резервного капитала	3340	X	X	X	X	(4 190)	(4 176)
Величина капитала на 31 декабря 2019 г.	3300	14	-	-	-	-	-

## 2. Корректировки в связи с изменением учетной политики и исправлением ошибок

Наименование показателя	Код	На 31 декабря 2017 г.	Изменения капитала за 2018 г.		На 31 декабря 2018 г.
			за счет чистой прибыли (убытка)	за счет иных факторов	
<b>Капитал - всего</b>					
до корректировок	3400	(3 165)	(1 205)	-	(4 370)
корректировка в связи с:	3410	-	-	-	-
изменением учетной политики	3420	-	-	-	-
исправлением ошибок	3500	(3 165)	(1 205)	-	(4 370)
после корректировок					
<b>в том числе:</b>					
нераспределенная прибыль (непокрытый убыток):					
до корректировок	3401	(3 179)	(1 205)	-	(4 384)
корректировка в связи с:	3411	-	-	-	-
изменением учетной политики	3421	-	-	-	-
исправлением ошибок	3501	(3 179)	(1 205)	-	(4 384)
после корректировок					
<b>по другим статьям капитала</b>					
до корректировок	3402	-	-	-	-
корректировка в связи с:	3412	-	-	-	-
изменением учетной политики	3422	-	-	-	-
исправлением ошибок	3502	-	-	-	-
после корректировок					

## 3. Чистые активы

Наименование показателя	Код	На 31 декабря 2019 г.	На 31 декабря 2018 г.	На 31 декабря 2017 г.
Чистые активы	3600	22 907	24 172	30 612

Ефремов Герман  
Викторович  
(расшифровка подписи)

Руководитель  
(подпись)

27 февраля 2020 г.

**Отчет о движении денежных средств  
за Январь - Декабрь 2019 г.**

Общество с ограниченной ответственностью "Рязанская  
промышленная корпорация"

Идентификационный номер налогоплательщика

Вид экономической  
деятельности

Передача электроэнергии

Организационно-правовая форма / форма собственности

Общество с ограниченной  
ответственностью / Частная собственность

Единица измерения: в тыс. рублей

Форма по ОКУД  
Дата (число, месяц, год)

по ОКПО

ИНН

по  
ОКВЭД 2

по ОКОПФ / ОКФС

по ОКЕИ

Коды		
0710005		
31	12	2019
91168053		
6229042298		
35.12.1		
12300	16	
384		

Наименование показателя	Код	За Январь - Декабрь 2019 г.	За Январь - Декабрь 2018 г.
<b>Денежные потоки от текущих операций</b>			
Поступления - всего	4110	28 402	23 464
в том числе:			
от продажи продукции, товаров, работ и услуг	4111	27 033	21 862
арендных платежей, лицензионных платежей, роялти, комиссионных и иных аналогичных платежей	4112	-	-
от перепродажи финансовых вложений	4113	-	-
	4114	-	-
прочие поступления	4119	1 369	1 602
Платежи - всего	4120	(30 123)	(19 368)
в том числе:			
поставщикам (подрядчикам) за сырье, материалы, работы, услуги	4121	(17 947)	(11 108)
в связи с оплатой труда работников	4122	(4 213)	(2 701)
процентов по долговым обязательствам	4123	(502)	(1 598)
налога на прибыль организаций	4124	(80)	(28)
	4125	-	-
прочие платежи	4129	(7 381)	(3 933)
Сальдо денежных потоков от текущих операций	4100	(1 721)	4 096
<b>Денежные потоки от инвестиционных операций</b>			
Поступления - всего	4210	-	-
в том числе:			
от продажи внеоборотных активов (кроме финансовых вложений)	4211	-	-
от продажи акций других организаций (долей участия)	4212	-	-
от возврата предоставленных займов, от продажи долговых ценных бумаг (прав требования денежных средств к другим лицам)	4213	-	-
дивидендов, процентов по долговым финансовым вложениям и аналогичных поступлений от долевого участия в других организациях	4214	-	-
	4215	-	-
прочие поступления	4219	-	-
Платежи - всего	4220	-	-
в том числе:			
в связи с приобретением, созданием, модернизацией, реконструкцией и подготовкой к использованию внеоборотных активов	4221	-	-
в связи с приобретением акций других организаций (долей участия)	4222	-	-
в связи с приобретением долговых ценных бумаг (прав требования денежных средств к другим лицам), предоставление займов другим лицам	4223	-	-
процентов по долговым обязательствам, включаемым в стоимость инвестиционного актива	4224	-	-
	4225	-	-
прочие платежи	4229	-	-
Сальдо денежных потоков от инвестиционных операций	4200	-	-

Наименование показателя	Код	За Январь - Декабрь 2019 г.	За Январь - Декабрь 2018 г.
<b>Денежные потоки от финансовых операций</b>			
Поступления - всего	4310	4 917	166
в том числе:			
получение кредитов и займов	4311	4 917	166
денежных вкладов собственников (участников)	4312	-	-
от выпуска акций, увеличения долей участия	4313	-	-
от выпуска облигаций, векселей и других долговых ценных бумаг и др.	4314	-	-
	4315	-	-
прочие поступления	4319	-	-
	4320	(3 192)	(4 402)
Платежи - всего			
в том числе:			
собственникам (участникам) в связи с выкупом у них акций (долей участия) организации или их выходом из состава участников	4321	-	-
на уплату дивидендов и иных платежей по распределению прибыли в пользу собственников (участников)	4322	-	-
в связи с погашением (выкупом) векселей и других долговых ценных бумаг, возврат кредитов и займов	4323	(3 192)	(4 402)
	4324	-	-
прочие платежи	4329	-	-
Сальдо денежных потоков от финансовых операций	4300	1 725	(4 236)
Сальдо денежных потоков за отчетный период	4400	4	(140)
Остаток денежных средств и денежных эквивалентов на начало отчетного периода	4450	175	315
Остаток денежных средств и денежных эквивалентов на конец отчетного периода	4500	179	175
Величина влияния изменений курса иностранной валюты по отношению к рублю	4490	-	-

Руководитель


Ефремов Герман  
Викторович

(расшифровка подписи)

27 февраля 2020 г.

**Отчет о целевом использовании средств  
за Январь - Декабрь 2019 г.**

		Форма по ОКУД	<b>Коды</b>		
		Дата (год, месяц, число)	0710003		
			2019	12	31
Организация	<b>Общество с ограниченной ответственностью "Рязанская промышленная корпорация"</b>	по ОКПО	91168053		
Идентификационный номер налогоплательщика		ИНН	6229042298		
Вид экономической деятельности	<b>Передача электроэнергии</b>	по ОКВЭД 2	35.12.1		
Организационно-правовая форма / форма собственности	<b>Общество с ограниченной ответственностью / Частная собственность</b>	по ОКОПФ / ОКФС	12300	16	
Единица измерения:	в тыс. рублей	по ОКЕИ	384		

Пояснения	Наименование показателя	Код	За Январь - Декабрь 2019 г.	За Январь - Декабрь 2018 г.
	Остаток средств на начало отчетного года	6100	-	-
	Поступило средств			
	Вступительные взносы	6210	-	-
	Членские взносы	6215	-	-
	Целевые взносы	6220	-	-
	Добровольные имущественные взносы и пожертвования	6230	-	-
	Прибыль от приносящей доход деятельности	6240	-	-
	Прочие	6250	-	-
	Всего поступило средств	6200	-	-
	Использовано средств			
	Расходы на целевые мероприятия	6310	-	-
	в том числе:			
	социальная и благотворительная помощь	6311	-	-
	проведение конференций, совещаний, семинаров и т.п.	6312	-	-
	иные мероприятия	6313	-	-
	Расходы на содержание аппарата управления	6320	-	-
	в том числе:			
	расходы, связанные с оплатой труда (включая начисления)	6321	-	-
	выплаты, не связанные с оплатой труда	6322	-	-
	расходы на служебные командировки и деловые поездки	6323	-	-
	содержание помещений, зданий, автомобильного транспорта и иного имущества (кроме ремонта)	6324	-	-
	ремонт основных средств и иного имущества	6325	-	-
	прочие	6326	-	-
	Приобретение основных средств, инвентаря и иного имущества	6330	-	-
	Прочие	6350	-	-
	Всего использовано средств	6300	-	-
	Остаток средств на конец отчетного года	6400	-	-

Руководитель

(подпись)

**Ефремов Герман  
Викторович**

(расшифровка подписи)

27 февраля 2020 г.

**2. Основные средства**  
**2.1. Наличие и движение основных средств**

Наименование показателя	Код	Период	На начало года		Изменения за период						На конец периода	
			первоначальная стоимость	накопленная амортизация	Поступило	Выбыло объектов		начислено амортизации	Переоценка		первоначальная стоимость	накопленная амортизация
						первоначальная стоимость	накопленная амортизация		Первоначальная стоимость	Накопленная амортизация		
Основные средства (без учета доходных вложений в материальные ценности) - всего	5200	за 2019 г.	-	-	-	-	-	-	-	-	123 281	(17 876)
	5210	за 2018 г.	-	-	-	-	-	-	-	-	119 007	(12 999)
в том числе:												
Сооружения	5201	за 2019 г.	-	-	-	-	-	-	-	-	107 412	(11 649)
	5211	за 2018 г.	-	-	-	-	-	-	-	-	103 138	(8 056)
Здания	5202	за 2019 г.	-	-	-	-	-	-	-	-	15 869	(5 392)
	5212	за 2018 г.	-	-	-	-	-	-	-	-	15 869	(4 766)
Другие виды основных средств	5203	за 2019 г.	-	-	-	-	-	-	-	-	-	(20)
	5213	за 2018 г.	-	-	-	-	-	-	-	-	-	(8)
Машины и оборудование (кроме офисного)	5204	за 2019 г.	-	-	-	-	-	-	-	-	-	(775)
	5214	за 2018 г.	-	-	-	-	-	-	-	-	-	(159)
Офисное оборудование	5205	за 2019 г.	-	-	-	-	-	-	-	-	-	(40)
	5215	за 2018 г.	-	-	-	-	-	-	-	-	-	(10)
Учтено в составе доходных вложений в материальные ценности - всего	5220	за 2019 г.	-	-	-	-	-	-	-	-	-	-
	5230	за 2018 г.	-	-	-	-	-	-	-	-	-	-
в том числе:												
	5221	за 2019 г.	-	-	-	-	-	-	-	-	-	-
	5231	за 2018 г.	-	-	-	-	-	-	-	-	-	-



## 2.2. Незавершенные капитальные вложения

Наименование показателя	Код	Период	На начало года	Изменения за период			На конец периода
				затраты за период	списано	принято к учету в качестве основных средств или увеличена стоимость	
Незавершенное строительство и незаконченные операции по приобретению, модернизации и т.п. основных средств - всего	5240	за 2019 г.	6	10 318	-	(10 149)	176
в том числе:	5250	за 2018 г.	-	7 674	(339)	(7 329)	6
Строительство РП58/2 в ДПР	5241	за 2019 г.	6	170	-	-	176
Нежилое здание S 151 кв.м. по адресу: г.Рязань, ул. Семчинская, д.5 (трансф. подст.РП-60)	5251	за 2018 г.	-	6	-	-	6
Трансформатор ТМГ21-1000/10-У1(зав. №1800560 к РП-60)	5242	за 2019 г.	-	200	-	200	-
Трансформатор ТМГ21-1000/10-У1(зав. №1790998 к РП-60)	5252	за 2018 г.	-	-	-	-	-
Трансформатор ТМГ21-1000/10-У1(зав. №1785622 к РП-60)	5243	за 2019 г.	-	150	-	150	-
Трансформатор ТМГ21-1000/10-У1(зав. №1793257 к РП-60)	5253	за 2018 г.	-	150	-	150	-
Трансформатор ТМГ21-1000/10-У1(зав. №1790998 к РП-60)	5244	за 2019 г.	-	-	-	-	-
Трансформатор ТМГ21-1000/10-У1(зав. №1785622 к РП-60)	5254	за 2018 г.	-	150	-	150	-
Трансформатор ТМГ21-1000/10-У1(зав. №1790998 к РП-60)	5245	за 2019 г.	-	-	-	-	-
Трансформатор ТМГ21-1000/10-У1(зав. №1785622 к РП-60)	5255	за 2018 г.	-	150	-	150	-
Трансформатор ТМГ21-1000/10-У1(зав. №1790998 к РП-60)	5246	за 2019 г.	-	200	-	200	-
Трансформатор ТМГ21-1000/10-У1(зав. №1785622 к РП-60)	5256	за 2018 г.	-	-	-	-	-
Кабельная линия, ААБЛ-10 3*240 протяженностью 0,7 км. к РП-60 г.Рязань, ул. Семчинская д.5	5247	за 2019 г.	-	-	-	-	-
Распределительное устройство 10 кВ(трансф. подст. РП-60 по адр.г.Рязань, ул. Семчинская д.5)	5248	за 2018 г.	-	250	-	250	-
Распределительное устройство 0,4 кВ(трансф. подст. РП-60 по адр.г.Рязань, ул. Семчинская д.5)	5258	за 2019 г.	-	250	-	250	-
Штроборез GNF 35 1400Вт, 150мм	5249	за 2018 г.	-	41	-	41	-
Кабельная линия, подз. ААБЛ-10 3*150 L= 0,145 км. кТП-8/2(2014) г.Рязань, ул.Зубковой, д.18, кор.12	5259	за 2019 г.	-	-	-	-	-
КТПНУ-1000/10/0,4, зав. №265, S-45,54 м2, ТП-8/2(2014) г.Рязань, ул. Зубковой, д.18, корп.12		за 2018 г.	-	50	-	50	-
Трансформатор ТМГ-21-1000/10-У1(зав. №1849817 на ТП-8/2(2014)		за 2019 г.	-	100	-	100	-
Трансформатор ТМГ-21-1000/10-У1(зав. №1848592 на ТП-8/2(2014)		за 2018 г.	-	-	-	-	-
Кабельная линия, подз. ААБЛ-10 3*150 L= 0,150 км. кТП-8/2(2014) г.Рязань, ул.Зубковой, д.18, кор.12		за 2019 г.	-	150	-	150	-
Распределительное устройство РУ- 0,4 кВ на ТП-8/2(2014) по адр.г.Рязань, ул.Зубковой, д.18, корп.12		за 2018 г.	-	150	-	150	-
Распределительное устройство РУ- 10 кВ на ТП-8/2(2014) по адр.г.Рязань, ул.Зубковой, д.18, корп.12		за 2019 г.	-	50	-	50	-
Распределительное устройство РУ- 10 кВ на ТП-8/2(2014) по адр.г.Рязань, ул.Зубковой, д.18, корп.12		за 2018 г.	-	-	-	-	-
Распределительное устройство РУ- 10 кВ на ТП-8/2(2014) по адр.г.Рязань, ул.Зубковой, д.18, корп.12		за 2019 г.	-	100	-	100	-
КТПНУ-1000/10/0,4, зав. №1450, S-45,54 м2, ТП 1450(2014) г.Рязань, ул. Зубковой, д.18, корп.12		за 2018 г.	-	-	-	-	-
		за 2019 г.	-	100	-	100	-

№ п/п	№ документа	Дата	Содержание	Сумма	Единица измерения	Год	Средств
	Ж.Д. №7/	за 2018 г.					
	Трансформатор ТМГ-21-1000/У1 (зав. №1839019 на ТП-16(2010))	за 2019 г.		150			150
		за 2018 г.					
	Трансформатор ТМГ-21-1000/У1 (зав. №1827832 на ТП-16(2010))	за 2019 г.		150			150
		за 2018 г.					
	Кабельная линия, подз. ААБл-10 3*150 L= 0,800 км. кТП-16(2010) г.Рязань, ул.Тимуровцев(напр. ж.д. №7)	за 2019 г.		100			100
		за 2018 г.					
	Распределительное устройство РУ- 0,4 кВ на ТП-16(2010) по адр.г.Рязань, ул.Тимуровцев(напр.ж.д.№7)	за 2019 г.		150			150
		за 2018 г.					
	Распределительное устройство РУ- 10 кВ на ТП-16(2010) по адр.г.Рязань, ул.Тимуровцев(напр.ж.д.№7)	за 2019 г.		100			100
		за 2018 г.					
	2КТПНУ-800/6/0,4.зав. №525 S-77,175 м2, ТП-17(824) г.Рязань, ул. Чкалова, д. 18	за 2019 г.		100			100
		за 2018 г.					
	Трансформатор ТМГ-800/6/У1(зав. №1888250 на ТП-17(824))	за 2019 г.		100			100
		за 2018 г.					
	Трансформатор ТМГ-800/6/У1(зав. №1888165 на ТП-17(824))	за 2019 г.		100			100
		за 2018 г.					
	Трансформатор ТМГ-800/6/У1(зав. №1888346 на ТП-17(824))	за 2019 г.		100			100
		за 2018 г.					
	Кабельная линия, подз. ААБл-10 3*150 L= 0,095 км. кТП-17(824) г.Рязань, ул. Чкалова, д. №18	за 2019 г.		100			100
		за 2018 г.					
	Кабельная линия, подз. ААБл-10 3*185 L= 0,030 км. кТП-17(824) г.Рязань, ул. Чкалова, д. №18	за 2019 г.		50			50
		за 2018 г.					
	Распределительное устройство РУ- 0,4 кВ на ТП-17(824) по адр.г.Рязань, ул. Чкалова, д. 18	за 2019 г.		100			100
		за 2018 г.					
	Распределительное устройство РУ- 10 кВ на ТП-17(824) по адр.г.Рязань, ул. Чкалова, д. 18	за 2019 г.		150			150
		за 2018 г.					
	Нежилое здание S -65,72 кв.м. по адресу:г.Рязань, ул.Народный бульвар, д.11(Трансф.подст.ТП-18(759))	за 2019 г.		50			50
		за 2018 г.					
	Трансформатор ТМГ-11-630/6/0,4-У1(зав. №1590356 на ТП-18(759))	за 2019 г.		50			50
		за 2018 г.					
	Трансформатор ТМГ-11-630/6/0,4-У1(зав. №1590268 на ТП-18(759))	за 2019 г.		50			50
		за 2018 г.					
	Кабельная линия, подзем. АСБ-10 3х120, по адресу г.Рязань, у. Народный бульвар, д.11, L=0,506 км	за 2019 г.		20			20
		за 2018 г.					
	Кабельная линия, подзем. ААБ-10 3х240 по адресу г.Рязань, у. Народный бульвар, д.11, L=1,712 км	за 2019 г.		20			20
		за 2018 г.					
	Распределительное устройство РУ- 0,4 кВ на ТП-18(759) по адр.г.Рязань, ул. Народный бульвар, д.11	за 2019 г.		30			30
		за 2018 г.					
	Распределительное устройство РУ- 10 кВ на ТП-18(759) по адр.г.Рязань, ул. Народный бульвар, д.11	за 2019 г.		30			30
		за 2018 г.					
	КТП-250/16/0,4, S-7,68 м2, к ТП-19(739А) г.Рязань, ул. Преображенская	за 2019 г.		10			10
		за 2018 г.					

Трансформатор ТМГ-11-250/6/0,4-У1 (зав. №606998 на ТП-19(739А)	-	30	-	-	30	-	-	-
Кабельная линия, подз. ААБл-10 3*150 L= 0,150 км. кТП-19(739А) г.Рязань, ул. Преображенская	-	7	-	-	7	-	-	-
Кабельная линия, подз. ААБл-10 3*150 L= 0,125 км. кТП-19(739А) г.Рязань, ул. Преображенская	-	7	-	-	7	-	-	-
Кабельная линия, подз. ААБл-10 3*150 L= 0,300 км. кТП-19(739А) г.Рязань, ул. Преображенская	-	6	-	-	6	-	-	-
Распределительное устройство РУ- 0,4 кВ на ТП-19(739А) по адр.г.Рязань, ул. Преображенская	-	15	-	-	15	-	-	-
Распределительное устройство РУ- 6 кВ на ТП-19(739А) по адр.г.Рязань, ул. Преображенская	-	25	-	-	25	-	-	-
Кабельная линия КЛ-1 0,4 кВ 2АВВГнг 4*120 0,230 км по адр. г.Рязань, ул. Тимуровцев ,напр. ж.д. №7	-	4	-	-	4	-	-	-
Кабельная линия КЛ-2 0,4 кВ 2АВВГнг 4*120 0,230 км по адр. г.Рязань, ул. Тимуровцев ,напр. ж.д. №7	-	4	-	-	4	-	-	-
Кабельная линия КЛ-1 0,4 кВ ААБл 4*95 0,230 км по адр: г.Рязань, ул. Тимуровцев ,напр. ж.д. №7	-	4	-	-	4	-	-	-
Кабельная линия КЛ-2 0,4 кВ ААБл 4*95 0,230 км по адр: г.Рязань, ул. Тимуровцев ,напр. ж.д. №7	-	4	-	-	4	-	-	-
Кабельная линия КЛ-1 0,4 кВ ААБл 4*150 0,200 км по адр: г.Рязань, ул. Тимуровцев ,напр. ж.д. №7	-	4	-	-	4	-	-	-
Кабельная линия КЛ-2 0,4 кВ ААБл 4*150 0,200 км по адр: г.Рязань, ул. Тимуровцев ,напр. ж.д. №7	-	4	-	-	4	-	-	-
Транспортное средство Land Rover Внедорожник	-	(5 718)	-	-	5 718	-	-	-
Компьютер в сборе 2	-	(46)	-	-	46	-	-	-
Сплит-система инверторного типа BALLU BSWI-18HN1/EP	-	(70)	-	-	70	-	-	-
Нежилое здание S 77,1 кв.м. по адресу: г.Рязань, ул. Вокзальная, д.43(трансформаторная подстанция)	339	-	-	-	339	-	-	-
Земельный участок S-229 м2 с кадастровым номером 62:29:0110006:1399 ( г.Рязань, р-п Песочня)	-	750	-	-	750	-	-	-
Нежилое здание ТП-14(ЗТП-5802) по адресу: г.Рязань, ул. Песоченская, (трансф. подстанция ТП-14(ЗТП-14))	-	1 335	-	-	1 335	-	-	-
Трансформатор ТМГ -11 630/10 зав. №1703031 г.Рязань, ул. Песоченская	-	243	-	-	243	-	-	-
Трансформатор ТМГ -11 630/10 зав. №1704347 г.Рязань, ул. Песоченская	-	243	-	-	243	-	-	-
Распределительное устройство 10 кВ(трансф. подстанция ТП-14 по адр.г.Рязань, ул. Песоченская)	-	292	-	-	292	-	-	-
Распределительное устройство 0,4 кВ(трансф. подстанция ТП-14 по адр.г.Рязань, ул. Песоченская)	-	527	-	-	527	-	-	-
Нежилое помещение H116 площ. 55,3 кв.м. г.Рязань, ул. ш. Малое, д.3.	-	564	-	-	564	-	-	-
Кабельная линия 1 бкВ АСБл-10 3*150 0,200 км	-	-	-	-	-	-	-	-

	за 2018 г.	42	42	42
(ТП-16 г Рязань, ш Милос, д.3, пом Н116)				
Кабельная линия 2 6кВ АСБл-10 3*150 0,205км (ТП-15 г.Рязань, ш. Малое, д.3, пом Н116)	за 2019 г.	-	-	-
	за 2018 г.	42	42	42
Трансформатор ТС(3)630-6/0,4 зав №5910(к ТП-15)	за 2019 г.	-	-	-
	за 2018 г.	85	85	85
Трансформатор ТС(3)630-6/0,4 зав №5911(к ТП-15)	за 2019 г.	-	-	-
	за 2018 г.	85	85	85
Распределительное устройство 6 кВ(ТП-15 по адр:г.Рязань, ул.ш.Малое, д.3)	за 2019 г.	-	-	-
	за 2018 г.	215	215	215
Распределительное устройство 0,4 кВ(ТП-15 по адр:г.Рязань, ул.ш.Малое, д.3)	за 2019 г.	-	-	-
	за 2018 г.	169	169	169
Нежилое здание ТП-5 площ.39,84 кв.м. (г.Рязань, ул. Шереметьевская, р-н ж.д. №10, корп.2)	за 2019 г.	-	-	-
	за 2018 г.	522	522	522
Кабельная линия, КЛ-1, 10 кВ ААБл*150 по адресу:г.Рязань, ул. Шереметьевская, в р-не ж.д. №10, корп.2	за 2019 г.	-	-	-
	за 2018 г.	100	100	100
Кабельная линия, КЛ-2, 10 кВ ААБл*150 по адресу:г.Рязань, ул. Шереметьевская, в р-не ж.д. №10, корп.2	за 2019 г.	-	-	-
	за 2018 г.	100	100	100
Трансформатор ТМГ-СЭЦ-1000/10-0,4 кВ зав №83346	за 2019 г.	-	-	-
	за 2018 г.	300	300	300
Трансформатор ТМГ-СЭЦ-1000/10-0,4 кВ зав №83330	за 2019 г.	-	-	-
	за 2018 г.	300	300	300
Распределительное устройство 10 кВ(трансф. подстанция по адр:г.Рязань, ул.Шереметьевская р-н д.10к.2)	за 2019 г.	-	-	-
	за 2018 г.	800	800	800
Распределительное устройство 0,4 кВ(трансф. подстанция по адр:г.Рязань, ул.Шереметьевская р-н д.10к.2)	за 2019 г.	-	-	-
	за 2018 г.	400	400	400
Подстанция комплектная 250КВА	за 2019 г.	-	(120)	-
	за 2018 г.	-	-	120
Компьютер в сборе	за 2019 г.	-	-	-
	за 2018 г.	-	(51)	51
Пылесос GAS35M AFC	за 2019 г.	-	-	-
	за 2018 г.	-	(43)	43

2.3. Изменение стоимости основных средств в результате достройки, дооборудования, реконструкции и частичной ликвидации

Наименование показателя	Код	за 2019 г.	за 2018 г.
Увеличение стоимости объектов основных средств в результате достройки, дооборудования, реконструкции - всего	5260	-	-
в том числе:			
Уменьшение стоимости объектов основных средств в результате частичной ликвидации - всего:	5270	-	-
в том числе:	5271	-	-

## 2.4. Иное использование основных средств

Наименование показателя	Код	На 31 декабря 2019 г.	На 31 декабря 2018 г.	На 31 декабря 2017 г.
Переданные в аренду основные средства, числящиеся на балансе	5280	-	-	-
Переданные в аренду основные средства, числящиеся за балансом	5281	-	1 450	1 450
Полученные в аренду основные средства, числящиеся на балансе	5282	-	-	-
Полученные в аренду основные средства, числящиеся за балансом	5283	951	476	-
Объекты недвижимости, принятые в эксплуатацию и фактически используемые, находящиеся в процессе государственной регистрации	5284	-	-	-
Основные средства, переведенные на консервацию	5285	-	-	-
Иное использование основных средств (залог и др.)	5286	-	-	-
	5287	-	-	-

Ефремов Герман  
Викторович  
(расшифровка подписи)

Руководитель  
(подпись)

27 февраля 2020 г.

**4. Запасы**  
**4.1. Наличие и движение запасов**

Наименование показателя	Код	Период	На начало года		Изменения за период					На конец периода	
			себе-стоимость	величина резерва под снижение стоимости	поступления и затраты	выбыло		убытков от снижения стоимости	оборот запасов между их группами (видами)	себе-стоимость	величина резерва под снижение стоимости
						себе-стоимость	резерв под снижение стоимости				
Запасы - всего	5400	за 2019 г.	636	-	22 836	(22 606)	-	-	X	867	-
	5420	за 2018 г.	5 484	-	21 977	(26 826)	-	-	X	636	-
в том числе:											
Сырье, материалы и другие аналогичные ценности	5401	за 2019 г.	636	-	5 884	(5 654)	-	-	845	867	-
	5421	за 2018 г.	5 484	-	4 616	(9 464)	-	-	501	636	-
Готовая продукция	5402	за 2019 г.	-	-	-	-	-	-	-	-	-
	5422	за 2018 г.	-	-	-	-	-	-	-	-	-
Товары для перепродажи	5403	за 2019 г.	-	-	-	-	-	-	-	-	-
	5423	за 2018 г.	-	-	-	-	-	-	-	-	-
Товары и готовая продукция отгруженные	5404	за 2019 г.	-	-	-	-	-	-	-	-	-
	5424	за 2018 г.	-	-	-	-	-	-	-	-	-
Затраты в незавершенном производстве	5405	за 2019 г.	-	-	16 952	(16 952)	-	-	-	-	-
	5425	за 2018 г.	-	-	17 361	(17 361)	-	-	-	-	-
Прочие запасы и затраты	5406	за 2019 г.	-	-	-	-	-	-	-	-	-
	5426	за 2018 г.	-	-	-	-	-	-	-	-	-
Расходы будущих периодов (для объектов аналитического учета, которые в балансе отражаются в составе «Запасов»)	5407	за 2019 г.	-	-	-	-	-	-	-	-	-
	5427	за 2018 г.	-	-	-	-	-	-	-	-	-
	5408	за 2019 г.	-	-	-	-	-	-	-	-	-
	5428	за 2018 г.	-	-	-	-	-	-	-	-	-

22

## 4.2. Запасы в залоге

Наименование показателя	Код	На 31 декабря 2019 г.	На 31 декабря 2018 г.	На 31 декабря 2017 г.
Запасы, не оплаченные на отчетную дату - всего	5440	-	-	-
в том числе:				
Запасы, находящиеся в залоге по договору - всего	5441	-	-	-
в том числе:	5445	-	-	-
	5446	-	-	-

Руководитель  
Ефремов Герман  
Викторович

(подпись)

(расшифровка подписи)

27 февраля 2020 г.

5. Дебиторская и кредиторская задолженность  
5.1. Наличие и движение дебиторской задолженности

Наименование показателя	Код	Период	На начало года				Изменения за период							На конец периода				
			учтенная по условиям договора	величина резерва по сомнительным долгам	в результате хозяйственных операций (сумма долга по сделке, операции)	поступление	погашение	выбыло	списание на финансовый результат	восстановление резерва	перевод из Долго- в краткосрочную задолженность	перевод из Дебиторской в кредиторскую задолженность	перевод из кредиторской в дебиторскую задолженность	учтенная по условиям договора	величина резерва по сомнительным долгам			
																за 2019 г.	за 2018 г.	за 2019 г.
Долгосрочная дебиторская задолженность - всего	5501	за 2019 г.	-	-	-	-	-	-	-	-	-	-	-	-	-	-	-	-
	5521	за 2018 г.	-	-	-	-	-	-	-	-	-	-	-	-	-	-	-	-
в том числе:	5502	за 2019 г.	-	-	-	-	-	-	-	-	-	-	-	-	-	-	-	-
	5522	за 2018 г.	-	-	-	-	-	-	-	-	-	-	-	-	-	-	-	-
Расчеты с покупателями и заказчиками	5503	за 2019 г.	-	-	-	-	-	-	-	-	-	-	-	-	-	-	-	-
	5523	за 2018 г.	-	-	-	-	-	-	-	-	-	-	-	-	-	-	-	-
Прочая	5504	за 2019 г.	-	-	-	-	-	-	-	-	-	-	-	-	-	-	-	-
	5524	за 2018 г.	-	-	-	-	-	-	-	-	-	-	-	-	-	-	-	-
	5505	за 2019 г.	-	-	-	-	-	-	-	-	-	-	-	-	-	-	-	-
	5525	за 2018 г.	-	-	-	-	-	-	-	-	-	-	-	-	-	-	-	-
Краткосрочная дебиторская задолженность - всего	5510	за 2019 г.	4 957	(66)	1 415	-	(3 189)	-	-	-	-	-	-	-	-	-	3 183	(66)
	5530	за 2018 г.	6 926	-	3 652	-	(5 621)	-	-	-	-	-	-	-	-	-	4 957	(66)
в том числе:	5511	за 2019 г.	4 364	(66)	1 358	-	(3 048)	-	-	-	-	-	-	-	-	-	2 675	(66)
	5531	за 2018 г.	6 199	-	3 541	-	(5 375)	-	-	-	-	-	-	-	-	-	4 364	(66)
Авансы выданные	5512	за 2019 г.	165	-	29	-	(56)	-	-	-	-	-	-	-	-	-	138	-
	5532	за 2018 г.	261	-	109	-	(205)	-	-	-	-	-	-	-	-	-	165	-
Прочая	5513	за 2019 г.	428	-	28	-	(85)	-	-	-	-	-	-	-	-	-	370	-
	5533	за 2018 г.	465	-	2	-	(41)	-	-	-	-	-	-	-	-	-	428	-
	5514	за 2019 г.	-	-	-	-	-	-	-	-	-	-	-	-	-	-	-	-
	5534	за 2018 г.	-	-	-	-	-	-	-	-	-	-	-	-	-	-	-	-
Итого	5500	за 2019 г.	4 957	(66)	1 415	-	(3 189)	-	-	-	-	-	-	-	-	-	3 183	(66)
	5520	за 2018 г.	6 926	-	3 652	-	(5 621)	-	-	-	-	-	-	-	-	-	4 957	(66)



## 5.2. Просроченная дебиторская задолженность

Наименование показателя	Код	На 31 декабря 2019 г.		На 31 декабря 2018 г.		На 31 декабря 2017 г.	
		учтенная по условиям договора	балансовая стоимость	учтенная по условиям договора	балансовая стоимость	учтенная по условиям договора	балансовая стоимость
Всего	5540	-	-	-	-	-	-
в том числе:							
расчеты с покупателями и заказчиками	5541	-	-	-	-	-	-
расчеты с поставщиками и заказчиками (в части авансовых платежей, предоплат)	5542	-	-	-	-	-	-
прочая	5543	-	-	-	-	-	-
	5544	-	-	-	-	-	-

## 5.3. Наличие и движение кредиторской задолженности

Наименование показателя	Код	Период	Остаток на начало года	Изменения за период						Остаток на конец периода	
				поступление			выбыло				
				в результате хозяйственных операций (сумма долга по сделке, операции)	причитающиеся проценты, штрафы и иные начисления	погашение	списание на финансовый результат	перевод из Долго- в краткосрочную задолженность	перевод из дебиторской в кредиторскую задолженность		перевод из кредиторской в дебиторскую задолженность
Долгосрочная кредиторская задолженность - всего	5551	за 2019 г.	-	-	-	-	-	-	-	-	-
	5571	за 2018 г.	-	-	-	-	-	-	-	-	-
в том числе:											
кредиты	5552	за 2019 г.	-	-	-	-	-	-	-	-	-
	5572	за 2018 г.	-	-	-	-	-	-	-	-	-
займы	5553	за 2019 г.	37 988	4 784	-	(3 058)	-	-	-	-	39 714
	5573	за 2018 г.	42 356	-	-	(4 368)	-	-	-	-	37 988
прочая	5554	за 2019 г.	-	-	-	-	-	-	-	-	-
	5574	за 2018 г.	-	-	-	-	-	-	-	-	-
	5555	за 2019 г.	-	-	-	-	-	-	-	-	-
	5575	за 2018 г.	-	-	-	-	-	-	X	X	-
Краткосрочная кредиторская задолженность - всего	5560	за 2019 г.	51 937	7 584	2 118	(6 276)	-	-	X	X	-
	5580	за 2018 г.	46 042	8 005	2 118	(4 228)	-	-	-	-	55 363
в том числе:											
расчеты с поставщиками и подрядчиками	5561	за 2019 г.	43 269	2 454	-	(5 626)	-	-	-	-	40 097
	5581	за 2018 г.	37 840	7 662	-	(2 232)	-	-	-	-	43 269
авансы полученные	5562	за 2019 г.	25	86	-	(6)	-	-	-	-	105
	5582	за 2018 г.	388	-	-	(364)	-	-	-	-	25
расчеты по налогам и взносам	5563	за 2019 г.	800	856	-	-	-	-	-	-	1 649
	5583	за 2018 г.	623	176	-	(7)	-	-	-	-	800
кредиты	5564	за 2019 г.	-	-	-	-	-	-	-	1	-
	5584	за 2018 г.	-	-	-	-	-	-	-	-	-
займы	5565	за 2019 г.	7 843	133	2 118	(636)	-	-	-	-	9 458
	5585	за 2018 г.	7 191	166	2 118	(1 632)	-	-	-	-	7 843
прочая	5566	за 2019 г.	-	4 054	-	-	-	-	-	-	4 054
	5586	за 2018 г.	-	-	-	-	-	-	-	-	-
	5567	за 2019 г.	-	-	-	-	-	-	X	X	-
	5587	за 2018 г.	-	-	-	-	-	-	X	X	-
Итого	5550	за 2019 г.	51 937	7 584	2 118	(6 276)	-	-	X	X	55 363
	5570	за 2018 г.	46 042	8 005	2 118	(4 228)	-	-	X	X	51 937

## 5.4. Просроченная кредиторская задолженность

Наименование показателя	Код	На 31 декабря 2019 г.	На 31 декабря 2018 г.	На 31 декабря 2017 г.
Всего	5590	-	-	-
в том числе:				
расчеты с поставщиками и подрядчиками	5591	-	-	-
расчеты с покупателями и заказчиками	5592	-	-	-
	5593	-	-	-


Руководитель \_\_\_\_\_  
 Ефремов Герман  
 Викторович  
 (подпись)  
 (расшифровка подписи)

27 декабря 2020 г.

### 6. Затраты на производство

Наименование показателя	Код	за 2019 г.	за 2018 г.
Материальные затраты	5610	5 614	6 974
Расходы на оплату труда	5620	4 662	3 093
Отчисления на социальные нужды	5630	1 415	939
Амортизация	5640	4 877	4 079
Прочие затраты	5650	5 727	5 090
Итого по элементам	5660	22 295	20 175
Изменение остатков (прирост [-]): незавершенного производства, готовой продукции и др.	5670	-	-
Изменение остатков (уменьшение [+]): незавершенного производства, готовой продукции и др.	5680	-	-
Итого расходы по обычным видам деятельности	5600	22 295	20 175

Руководитель



Ефремов Герман  
Викторович

(подпись)

(расшифровка подписи)

27 февраля 2020 г.

27

## 7. Оценочные обязательства

Наименование показателя	Код	Остаток на начало года	Признано	Погашено	Списано как избыточная сумма	Остаток на конец периода
Оценочные обязательства - всего	5700	196	8	-	-	204
в том числе:						
Оценочное обязательство по предстоящим отпускам	5701	196	8	-	-	204

Ефремов Герман  
Викторович  
(расшифровка подписи)

Руководитель  
(подпись)

27 февраля 2020 г.

## ПОЯСНЕНИЯ К БУХГАЛТЕРСКОЙ ОТЧЕТНОСТИ за 2019 г.

### Общество с Ограниченной Ответственностью «Рязанская промышленная корпорация»

#### 1. Основные сведения об организации

Общество с ограниченной ответственностью «Рязанская промышленная корпорация»,  
юридический и фактический адрес:

390048, г. Рязань, ул. Васильевская, д.20, помещение Н1, офис 2-06

ИНН: 6229042298

КПП: 623001001

ОГРН: 1116229001767

Зарегистрировано в ИФНС России №1 по г. Рязанской области.

Дата государственной регистрации: « 27 » июня 2011г.

1. Уставный капитал организации: 14 000 (четырнадцать тысяч) рублей, оплачен полностью.
2. Учредители- Ильин Феликс Евгеньевич 3/7 доли собственности в УК, Ильин Дмитрий Евгеньевич- 4/7 доли в УК, директор ООО «Рязанская промышленная корпорация»-Ефремов Герман Викторович.
3. Основной вид деятельности: 35.12. Передача электроэнергии
4. Численность сотрудников по состоянию на 31 декабря 2019 года -11 человек.
5. Филиалы, представительства и обособленные подразделения отсутствуют.

Бухгалтерский баланс организации был сформирован в соответствии с действующими в Российской Федерации правилами и требованиями бухгалтерского учета и отчетности. Бухгалтерский учет в Обществе велся в соответствии с Федеральным законом № 402-ФЗ от 6 декабря 2011 г. «О бухгалтерском учете» и «Положением по ведению бухгалтерского учета и бухгалтерской отчетности в Российской Федерации», утвержденным Приказом Министерства финансов РФ № 34н от 29 июля 1998 г. (с учетом Информации Минфина России № ПЗ-10/2012), а также действующими Положениями по бухгалтерскому учету. Бухгалтерская (финансовая) отчетность Общества за 2019 г. была подготовлена в соответствии с указанным Законом и Положениями.

Существенных отступлений от правил ведения бухгалтерского учета в 2019 г. не возникало.

В целях сопоставимости показателей бухгалтерской отчетности корректировка показателей за аналогичный период не осуществлялась.

Учетная политика Общества сформирована в соответствии с принципами, установленными Положением по бухгалтерскому учету «Учетная политика организации» ПБУ 1/2008, утвержденным приказом Минфина РФ от 06.10.2008 года № 106н:

- допущения имущественной обособленности, которое состоит в том, что активы и обязательства Общества учитываются отдельно от активов и обязательств других юридических и физических лиц;
- допущения непрерывности деятельности Общества, которое состоит в том, что оно предполагает продолжать свою деятельность в обозримом будущем и у него отсутствуют намерения и необходимость ликвидации или существенного

сокращения деятельности и, следовательно, обязательства будут погашаться в установленном порядке;

- допущения последовательности применения в своей практической деятельности принятой учетной политики;
- допущения временной определенности фактов хозяйственной деятельности.

Существенные способы ведения бухгалтерского учета, предусмотренные учетной политикой Общества в 2019 году, отражены в соответствующих разделах Пояснений к ББ и ОФР.

## **2. Основные показатели деятельности организации за 2019 год**

В отчетном году выручка ООО «Рязанская промышленная корпорация» составила: 25 780 тыс. рублей, в т.ч.:

- по основному виду деятельности: 17 691 тыс.
- по прочим видам деятельности: 8 089 рублей, в т.ч.:
  - электромонтажные работы-8 082 тыс. рублей;
  - технологическое присоединение в электрическом сетям- 7 тыс. рублей.
- прочий доход : 1 459 тыс. рублей, в т.ч.:
  - прочий доход от безвозмездно полученного имущества: 5 235 тыс. рублей.

### **Затраты :**

Себестоимость продаж: 17 012 тыс. рублей, в т.ч.

- по основному виду деятельности : 10 744 тыс. рублей;
- по прочим видам деятельности: 6 268 тыс. рублей.

Управленческие расходы: 5 344 тыс. рублей, в т.ч.:

- аренда нежилого помещения : 212 тыс. рублей;
- амортизация ОС: 604 тыс. рублей;
- аудиторские , консультационные и юридические услуги: 354тыс. рублей
- фонд оплаты труда и страховые взносы: 3 512 тыс. рублей;
- расходы на ГСМ и аренду автомобиля:153 тыс. рублей;
- расходы на канцелярские товары:58 тыс. рублей;
- расходы на услуги связи:190 тыс. рублей;
- расходы на обучение специалистов: 19 тыс. рублей;
- прочие косвенные расходы: 242 тыс. рублей.

Прочие расходы: 4 613 тыс. рублей, в т.ч.:

- проценты к уплате: 2 118 тыс. рублей.
- Прочие внереализационные расходы:2 495 тыс. рублей, в т.ч.
  - Налоги и сборы:2 426 тыс. рублей
  - Расходы на услуги банки: 51 тыс. рублей
  - Прочие внереализационные расходы : 18 тыс. рублей.

## **3. Сведения об учетной политике организации**

Положение по учетной политике, применяемой Обществом, составлено в соответствии с положениями Федерального закона № 402-ФЗ «О бухгалтерском учете», требованиями ПБУ 1/2008 «Учетная политика организации», прочими действующими положениями, указаниями, инструкциями.

Учетная политика Общества на 2019 год утверждена директором ООО «Рязанская промышленная корпорация » Ефремовым Г.В. Приказ об утверждении учетной политики для целей бухгалтерского учета №2 от 28 декабря 2018 г.

**Первоначальная стоимость ОС.** Стоимость ОС погашается линейным способом по нормам амортизации, установленным в зависимости от срока полезного использования ОС.

**Активы**, в отношении которых выполняются условия, служащие основанием для принятия их к бухгалтерскому учету в качестве объектов основных средств, стоимостью не более 40 000 рублей за единицу отражаются в бухгалтерском учете и отчетности в составе МПЗ и списываются в состав расходов по мере отпуска в эксплуатацию.

**Инвентаризация ОС** производится 1 раз в 3 года. (согласно приложению №3 к учетной политике от 28.12.2018 г.)

**Оценка МПЗ при выбытии** осуществляется по средней взвешенной себестоимости приобретения и изготовления группы МПЗ.

**Резервы по сомнительным долгам.** Общество производит отчисления в резерв по сомнительным долгам по результатам инвентаризации, порядок и сроки установлены в приложении 3 к учетной политике для целей бухгалтерского учета от 28.12.2018 г

**К управленческим расходам**, учитываемым по дебету счета 26 «Общехозяйственные расходы», относятся :

- расходы на оплату труда административно-управленческого персонала;
- начисленные суммы взносов на обязательное пенсионное (социальное, медицинское) страхование административно-управленческого персонала;
- суммы начисленной амортизации по основным средствам административно-управленческого персонала;
  - аренда нежилого офисного помещения;
  - аудиторские и бухгалтерские и прочие консультационные услуги;
  - расходы на обучение специалистов;
  - расходы на ГСМ и аренду автомобиля для административно-управленческого персонала;
  - расходы на канцелярские товары;
- прочие расходы, относящиеся к расходам административно-управленческого персонала.

Расходы, которые учитываются по дебету 25 счета «Общепроизводственные расходы» :

- расходы на оплату труда персонала, участвующего в процессе оказания услуг (кроме административно-управленческого персонала);
- начисленные суммы взносов на обязательное пенсионное (социальное, медицинское) страхование персонала, участвующего в процессе оказания услуг (кроме административно-управленческого персонала);
- суммы начисленной амортизации по основным средствам, используемым в процессе оказания услуг (кроме административно-управленческого персонала);
- Расходы на аренду производственного помещения;
- Расходы на ГСМ и аренду автомобиля персонала, участвующего в процессе оказания услуг (кроме административно-управленческого персонала);
- Расходы на ремонт основных средств персонала, участвующего в процессе оказания услуг (кроме административно-управленческого персонала);
- прочие расходы, персонала, участвующего в процессе оказания услуг (кроме административно-управленческого персонала).

Данные расходы относятся на себестоимость всех видов оказываемых услуг, формируют финансовый результат от оказания услуг в последний день текущего месяца.

**Резерв по сомнительным долгам.** Отчисления в резерв по сомнительным долгам производятся по результатам инвентаризации, порядок и сроки установлены в приложении 2 к учетной политике для целей бухгалтерского учета от 28.12.2018 г.

**Перевод долгосрочной кредиторской задолженности** по полученным займам и кредитам в краткосрочную кредиторскую задолженность не производилась. По истекающим в 2020

году договорам займа, в конце 2019 года были подписаны доп. соглашения на перенос сроков возврата денежных средств на 5 лет.

**4. Расшифровка основных (существенных) статей бухгалтерского баланса на 31.12.2019**

Строка. 1150. Внеоборотные активы. Основные средства- 113 932тыс. рублей.

По строке 1150 отражена остаточная стоимость основных средств на 31.12.2019 г. в сумме 113 932 тыс. рублей.

Основные средства, в т.ч.	Остаточная стоимость на 31.12.2019 г Тыс. руб.
Сооружения	105 405
Здания	1 521
Другие виды основных средств	197
Земельный участки	2 087
Автотранспортные средства	4 546
<b>Итого:</b>	<b>113 756</b>

Также по строке 1150 бухгалтерского баланса на 31.12.2019 года отражена стоимость объекта незавершенного строительства (счет 08.03). – 176 тыс. рублей.

ООО «Рязанская промышленная корпорация» в 2020 гт. начало строительство объекта-распределительная подстанция РП58/2 в ДПР г.Рязани. С администрацией г. Рязани 6 июля 2018 г заключен договор на аренду земельного участка, на котором производится строительство данной подстанции.

Строка.1230. Оборотные активы. Дебиторская задолженность-3 117 тыс. рублей, в т.ч.:

- авансы выданные – 293 тыс. рублей;
- покупатели и заказчики- 2 454 тыс. рублей.
- платежи в бюджет- 370 тыс. рублей;

Строка 1520. Краткосрочные обязательства. Кредиторская задолженность.-45 905 тыс. рублей, в т.ч.:

- поставщики и подрядчики- 40 097 тыс. рублей;
- авансы полученные- 105 тыс. рублей;
- платежи в бюджет и внебюджетные фонды -1 649 тыс. рублей;
- прочие обязательства -4 054 тыс. рублей.

В прочих обязательства отражены расчеты по договору лизинга. В июне 2019 года общество в лизинг у АО "ЛИЗИНГОВАЯ КОМПАНИЯ "ЕВРОПЛАН" приобрело основное средство- легковой автомобиль Land Rover.

Строка 1530.Краткосрочные обязательства. Доходы будущих периодов-27 083 тыс. рублей.

По данной строке отражены суммы безвозмездно полученного имущества в 2016-2017 гг. от учредителя общества Ильина Е.Ю. В 2017 году Ильин Е.Ю. вышел из состава учредителей, с 2017 года и по настоящий момент учредителями ООО «Рязанская промышленная корпорация» являются Ильин Д.Е.-4/7 доли в УК, и Ильин Ф.Е.-1/7 доли в УК.

Строка 1410.Долгосрочные обязательства. Заемные средства.- 39 714 тыс. рублей.

Контрагент/№№ договоров	Сумма
-------------------------	-------



Ильин Д.Е.	878 000,00
Договор беспроц. займа от 13.06.2019г.	878 000,00
Ильин Д.Е.ИП	3 476 000,00
Договор беспроц. займа б/н от 18.10.2019г.	2 403 000,00
Договор беспроц. займа б/н от 23.12.2019г.	173 000,00
Договор беспроц. займа б/н от 26.12.2019г.	900 000,00
Пегас ООО	35 359 941,00
Договор процентного займа б/н от 02.06.2015г.	10 330 000,00
Договор процентного займа б/н от 02.07.2015г.	8 261 000,00
Договор процентного займа б/н от 02.11.2016г.	5 595 941,00
Договор процентного займа б/н от 03.08.2015г.	3 005 000,00
Договор процентного займа б/н от 05.10.2015г.	260 000,00
Договор процентного займа б/н от 09.10.2015г.	1 859 000,00
Договор процентного займа б/н от 14.12.2015г.	700 000,00
Договор процентного займа б/н от 15.09.2015г.	1 226 000,00
Договор процентного займа б/н от 15.10.2015г.	1 990 000,00
Договор процентного займа б/н от 16.02.2016г.	390 000,00
Договор процентного займа б/н от 19.11.2015г.	1 121 000,00
Договор процентного займа б/н от 21.03.2016г.	122 000,00
Договор процентного займа б/н от 26.01.2016г.	500 000,00
<b>Итого</b>	<b>39 713 941,00</b>

##### **5. Информация об операциях со связанными сторонами**

ООО «Пегас» -взаимозависимая организация, учредителем и директором является Ильин Ф.Е., который является так же учредителем ООО «Рязанская промышленная корпорация» С 2015 года с данной организацией заключались договора процентных займов на срок до 5 лет, процентная ставка составляла-  $\frac{3}{4}$  ставки рефинансирования. Проценты по данным договорам учитываются ежемесячно, по истекающим в 2020 году договорам займа в конце 2019 года были подписаны доп. соглашения на перенос сроков возврата денежных средств на 5 лет, также изменилась процентная ставка- составляет 6 % годовых.

Так же по строке 1410 отражены договора беспроцентных займов с учредителем ООО «Рязанская промышленная корпорация» Ильиным Д.Е.

В 2019 году ООО «Рязанская промышленная корпорация» осуществляла электромонтажные работы организациям, которые являются взаимозависимыми сторонами.

ООО «Триумф-Групп»	390048, Рязанская обл, Рязань г, Васильевская ул, дом № 20, строение Н3, оф.5-01	Общий учредитель-Ильин Ф.Е.	Договор №02/01/03/2019 от 01.03.19г.
ООО «Триумф+»	390000, Рязанская обл, Рязань г, Васильевская ул, дом № 20, строение Н2, оф.1	Общий учредитель-Ильин Ф.Е.	Договор №1/10/01/2019 от 10.01.19г

**6. Информация о событиях после отчетной даты.**

После отчетной даты в хозяйственной деятельности общества не имели место факты, которые оказали или могли оказать влияние на финансовое состояние, движение денежных средств или результат деятельности общества.

**7. Информация по прекращаемой деятельности**

Информация по прекращаемой деятельности Общества отсутствует.

**8. Раскрытие информации о неопределенности в деятельности Общества**

Информация о неопределенности в отношении событий и условий, которые могут привести к существенным сомнениям в применимости допущения непрерывности деятельности Общества, отсутствует.

Директор

«27» февраля 2020г.



Ефремов Г.В.

Пропито, пронумеровано, скреплено печатью  
34 (директорское письмо) лист 2

Директор



И.В. Гришкина

